

Установа	Академія Державної пенітенціарної служби	за ЄДРПОУ
Територія	Чернігів	за КОАТУУ
Організаційно-правова форма господарювання	Державна організація (установа, заклад)	за КОПФГ
Орган державного управління	Міністерство юстиції України	за КОДУ
Вид економічної діяльності	Вища освіта	за КВЕД
Одиниця виміру: грн		
Періодичність: річна		

КОДИ		
2020	01	01
08571788		
7410100000		
425		
17294		
85.42		

БАЛАНС
на 01 січня 2020 року

Форма №1-дс

АКТИВ	Код рядка	На початок звітного періоду	На кінець звітного періоду
1	2	3	4
I. НЕФІНАНСОВІ АКТИВИ			
<i>Основні засоби:</i>	1000	68095929	71328804
<i>первісна вартість</i>	1001	81822244	86595162
<i>знос</i>	1002	13726315	15266358
<i>Інвестиційна нерухомість:</i>	1010	-	-
<i>первісна вартість</i>	1011	-	-
<i>знос</i>	1012	-	-
<i>Нематеріальні активи:</i>	1020	40000	40000
<i>первісна вартість</i>	1021	40000	40000
<i>накопичена амортизація</i>	1022	-	-
Незавершені капітальні інвестиції	1030	1379412	2089088
<i>Довгострокові біологічні активи:</i>	1040	-	-
<i>первісна вартість</i>	1041	-	-
<i>накопичена амортизація</i>	1042	-	-
Запаси	1050	2650223	3221806
Виробництво	1060	-	-
Поточні біологічні активи	1090	-	-
Усього за розділом I	1095	72165564	76679698
II. ФІНАНСОВІ АКТИВИ			
Довгострокова дебіторська заборгованість	1100	-	-
<i>Довгострокові фінансові інвестиції, у тому числі:</i>	1110	-	-
цінні папери, крім акцій	1111	-	-
акції та інші форми участі в капіталі	1112	-	-
<i>Поточна дебіторська заборгованість:</i>			
за розрахунками з бюджетом	1120	-	3283
за розрахунками за товари, роботи, послуги	1125	551311	956851
за наданими кредитами	1130	-	-
за виданими авансами	1135	-	-




за розрахунками із соціального страхування	1140	2004	-
за внутрішніми розрахунками	1145	-	-
інша поточна дебіторська заборгованість	1150	22200	22200
Поточні фінансові інвестиції	1155	-	-
<i>Грошові кошти та їх еквіваленти розпорядників бюджетних коштів та державних цільових фондів у:</i>			
<i>національній валюті, у тому числі в:</i>			
касі	1160	1090913	2410846
казначействі	1161	7710	9458
установах банків	1162	1083203	2401388
дорозі	1163	-	-
іноземній валюті	1164	-	-
іноземній валюті	1165	-	-
<i>Кошти бюджетів та інших клієнтів на:</i>			
єдиному казначейському рахунку	1170	-	-
<i>рахунках в установах банків, у тому числі в:</i>			
національній валюті	1175	-	-
іноземній валюті	1176	-	-
іноземній валюті	1177	-	-
Інші фінансові активи	1180	-	-
Усього за розділом II	1195	1666428	3393180
III. ВИТРАТИ МАЙБУТНІХ ПЕРІОДІВ	1200	-	55646
БАЛАНС	1300	73831992	80128524

ПАСИВ	Код рядка	На початок звітної періоду	На кінець звітної періоду
1	2	3	4
I. ВЛАСНИЙ КАПІТАЛ ТА ФІНАНСОВИЙ РЕЗУЛЬТАТ			
Внесений капітал	1400	69993103	74479127
Капітал у дооцінках	1410	8396064	8396064
Фінансовий результат	1420	-6973680	-6179673
Капітал у підприємствах	1430	-	-
Резерви	1440	-	-
Цільове фінансування	1450	1379412	2089088
Усього за розділом I	1495	72794899	78784606
II. ЗОБОВ'ЯЗАННЯ			
<i>Довгострокові зобов'язання:</i>			
за цінними паперами	1500	-	-
за кредитами	1510	-	-
інші довгострокові зобов'язання	1520	-	-
Поточна заборгованість за довгостроковими зобов'язаннями	1530	-	-
<i>Поточні зобов'язання:</i>			
за платежами до бюджету	1540	391	11570
за розрахунками за товари, роботи, послуги	1545	1033803	1332348
за кредитами	1550	-	-
за одержаними авансами	1555	-	-
за розрахунками з оплати праці	1560	1613	-
за розрахунками із соціального страхування	1565	-	-
за внутрішніми розрахунками	1570	-	-
інші поточні зобов'язання, з них:	1575	1286	-
за цінними паперами	1576	-	-
Усього за розділом II	1595	1037093	1343918
III. ЗАБЕЗПЕЧЕННЯ	1600	-	-



IV. ДОХОДИ МАЙБУТНІХ ПЕРІОДІВ	1700	-	-
БАЛАНС	1800	73831992	80128524

Керівник (посадова особа)



Тогочинський ОМ

Головний бухгалтер (спеціаліст,
на якого покладено виконання
обов'язків бухгалтерської служби)



Усенко ОМ



Звіт
про надходження та використання коштів загального фонду
(форма N 2д)
за 2019 рік

Установа Академія Державної пенітенціарної служби за ЄДРПОУ
 Територія Чернігів за КОАТУУ
 Організаційно-правова форма господарювання Державна організація (установа, заклад) за КОПФГ
 Код та назва відомчої класифікації видатків та кредитування державного бюджету 360 - Міністерство юстиції України
 Код та назва програмної класифікації видатків та кредитування державного бюджету 3601020 - Виконання покарань установами і органами Державної кримінально-виконавчої служби України
 Код та назва типової відомчої класифікації видатків та кредитування місцевих бюджетів -
 Код та назва програмної класифікації видатків та кредитування місцевих бюджетів (код та назва Типової програмної класифікації видатків та кредитування місцевих бюджетів) -

Періодичність: річна
 Одиниця виміру: грн. коп.

КОДИ
08571788
7410100000
425

Показники	КЕКВ та/або ККК	Код рядка	Затверджено на звітний рік	Затверджено на звітний період (рік)	Залишок на початок звітного року	Надійшло коштів за звітний період (рік)	Касові за звітний період (рік)	Залишок на кінець звітного періоду (року)
1	2	3	4	5	6	7	8	9
Видатки та надання кредитів - усього	X	010	87929882,00	87929882,00	-	87916756,50	87916756,50	-
у тому числі: Поточні видатки	2000	020	85953882,00	-	-	85950926,50	85950926,50	-
<i>Оплата праці і нарахування на заробітну плату</i>	<i>2100</i>	<i>030</i>	<i>72988500,00</i>	-	-	<i>72988500,00</i>	<i>72988500,00</i>	-
<i>Оплата праці</i>	<i>2110</i>	<i>040</i>	<i>58123200,00</i>	<i>58123200,00</i>	-	<i>58123200,00</i>	<i>58123200,00</i>	-
<i>Заробітна плата</i>	<i>2111</i>	<i>050</i>	<i>19531200,00</i>	-	-	<i>19531200,00</i>	<i>19531200,00</i>	-
<i>Грошове забезпечення військовослужбовців</i>	<i>2112</i>	<i>060</i>	<i>38592000,00</i>	-	-	<i>38592000,00</i>	<i>38592000,00</i>	-
<i>Нарахування на оплату праці</i>	<i>2120</i>	<i>070</i>	<i>14865300,00</i>	<i>14865300,00</i>	-	<i>14865300,00</i>	<i>14865300,00</i>	-
<i>Використання товарів і послуг</i>	<i>2200</i>	<i>080</i>	<i>12755582,00</i>	-	-	<i>12752710,50</i>	<i>12752710,50</i>	-
<i>Предмети, матеріали, обладнання та інвентар</i>	<i>2210</i>	<i>090</i>	<i>3561400,00</i>	-	-	<i>3561400,00</i>	<i>3561400,00</i>	-



1	2	3	4	5	6	7	8	9
Медикаменти та перев'язувальні матеріали	2220	100	297900,00	297900,00	-	297900,00	297900,00	-
Продукти харчування	2230	110	4472482,00	4472482,00	-	4472482,00	4472482,00	-
Оплата послуг (крім комунальних)	2240	120	1134700,00	-	-	1134700,00	1134700,00	-
Видатки на відрядження	2250	130	114700,00	-	-	114700,00	114700,00	-
Видатки та заходи спеціального призначення	2260	140	-	-	-	-	-	-
Оплата комунальних послуг та енергоносіїв	2270	150	3168900,00	3168900,00	-	3166028,50	3166028,50	-
Оплата тепlopостачання	2271	160	2118400,00	-	-	2118130,00	2118130,00	-
Оплата водопостачання та водовідведення	2272	170	280400,00	-	-	279219,87	279219,87	-
Оплата електроенергії	2273	180	698700,00	-	-	697622,95	697622,95	-
Оплата природного газу	2274	190	-	-	-	-	-	-
Оплата інших енергоносіїв та інших комунальних послуг	2275	200	71400,00	-	-	71055,68	71055,68	-
Оплата енергосервісу	2276	210	-	-	-	-	-	-
Дослідження і розробки, окремі заходи по реалізації державних (регіональних) програм	2280	220	5500,00	-	-	5500,00	5500,00	-
Дослідження і розробки, окремі заходи розвитку по реалізації державних (регіональних) програм	2281	230	-	-	-	-	-	-
Окремі заходи по реалізації державних (регіональних) програм, не віднесені до заходів розвитку	2282	240	5500,00	5500,00	-	5500,00	5500,00	-
Обслуговування боргових зобов'язань	2400	250	-	-	-	-	-	-
Обслуговування внутрішніх боргових зобов'язань	2410	260	-	-	-	-	-	-
Обслуговування зовнішніх боргових зобов'язань	2420	270	-	-	-	-	-	-
Поточні трансферти	2600	280	-	-	-	-	-	-
Субсидії та поточні трансферти підприємствам (установам, організаціям)	2610	290	-	-	-	-	-	-
Поточні трансферти органам державного управління інших рівнів	2620	300	-	-	-	-	-	-
Поточні трансферти урядам іноземних держав та міжнародним організаціям	2630	310	-	-	-	-	-	-
Соціальне забезпечення	2700	320	184500,00	184500,00	-	184416,00	184416,00	-
Виплата пенсій і допомоги	2710	330	-	-	-	-	-	-
Стипендії	2720	340	-	-	-	-	-	-
Інші виплати населенню	2730	350	184500,00	-	-	184416,00	184416,00	-
Інші поточні видатки	2800	360	25300,00	-	-	25300,00	25300,00	-
Капітальні видатки	3000	370	1976000,00	-	-	1965830,00	1965830,00	-
Придбання основного капіталу	3100	380	1976000,00	-	-	1965830,00	1965830,00	-
Придбання обладнання і предметів довгострокового користування	3110	390	483000,00	-	-	483000,00	483000,00	-
Капітальне будівництво (придбання)	3120	400	-	-	-	-	-	-




1	2	3	4	5	6	7	8	9
Капітальне будівництво (придбання) житла	3121	410	-	-	-	-	-	-
Капітальне будівництво (придбання) інших об'єктів	3122	420	-	-	-	-	-	-
<i>Капітальний ремонт</i>	<i>3130</i>	<i>430</i>	<i>1493000,00</i>	-	-	<i>1482830,00</i>	<i>1482830,00</i>	-
Капітальний ремонт житлового фонду (приміщень)	3131	440	-	-	-	-	-	-
Капітальний ремонт інших об'єктів	3132	450	1493000,00	-	-	1482830,00	1482830,00	-
<i>Реконструкція та реставрація</i>	<i>3140</i>	<i>460</i>	-	-	-	-	-	-
Реконструкція житлового фонду (приміщень)	3141	470	-	-	-	-	-	-
Реконструкція та реставрація інших об'єктів	3142	480	-	-	-	-	-	-
Реставрація пам'яток культури, історії та архітектури	3143	490	-	-	-	-	-	-
<i>Створення державних запасів і резервів</i>	<i>3150</i>	<i>500</i>	-	-	-	-	-	-
<i>Придбання землі та нематеріальних активів</i>	<i>3160</i>	<i>510</i>	-	-	-	-	-	-
Капітальні трансферти	3200	520	-	-	-	-	-	-
Капітальні трансферти підприємствам (установам, організаціям)	3210	530	-	-	-	-	-	-
Капітальні трансферти органам державного управління інших рівнів	3220	540	-	-	-	-	-	-
Капітальні трансферти урядам іноземних держав та міжнародним організаціям	3230	550	-	-	-	-	-	-
Капітальні трансферти населенню	3240	560	-	-	-	-	-	-
Внутрішнє кредитування	4100	570	-	-	-	-	-	-
<i>Надання внутрішніх кредитів</i>	<i>4110</i>	<i>580</i>	-	-	-	-	-	-
Надання кредитів органам державного управління інших рівнів	4111	590	-	-	-	-	-	-
Надання кредитів підприємствам, установам, організаціям	4112	600	-	-	-	-	-	-
Надання інших внутрішніх кредитів	4113	610	-	-	-	-	-	-
Зовнішнє кредитування	4200	620	-	-	-	-	-	-
<i>Надання зовнішніх кредитів</i>	<i>4210</i>	<i>630</i>	-	-	-	-	-	-
Інші видатки	5000	640	X	6812100,00	X	X	X	X



1	2	3	4	5	6	7	8	9
Нерозподілені видатки	9000	650	-	-	-	-	-	-

¹ Заповнюється розпорядниками бюджетних коштів.

Керівник



Тогочинський ОМ

Головний бухгалтер



Усенко ОМ

" 15 " січня 2020р.



Установа	Академія Державної пенітенціарної служби	Дата (рік, місяць, число)	за ЄДРПОУ
Територія	Чернігів		за КОАТУУ
Організаційно-правова форма господарювання	Державна організація (установа, заклад)		за КОПФГ
Орган державного управління	Міністерство юстиції України		за КОДУ
Вид економічної діяльності	Вища освіта		за КВЕД
Одиниця виміру: грн			
Періодичність: річна			

КОДИ		
2020	01	01
08571788		
741010000		
425		
17294		
85.42		

ЗВІТ ПРО ФІНАНСОВІ РЕЗУЛЬТАТИ за 2019 рік

Форма №2-дс

I. ФІНАНСОВИЙ РЕЗУЛЬТАТ ДІЯЛЬНОСТІ

Стаття	Код рядка	За звітний період	За аналогічний період попереднього року
1	2	3	4
ДОХОДИ			
<i>Доходи від обмінних операцій</i>		-	-
Бюджетні асигнування	2010	84347968	70104141
Доходи від надання послуг (виконання робіт)	2020	7300623	4284428
Доходи від продажу активів	2030	7502	6037
Фінансові доходи	2040	-	-
Інші доходи від обмінних операцій	2050	72921	61444
Усього доходів від обмінних операцій	2080	91729014	74456050
<i>Доходи від необмінних операцій</i>			
Податкові надходження	2090	-	-
Неподаткові надходження	2100	-	-
Трансферти	2110	-	-
Надходження до державних цільових фондів	2120	-	-
Інші доходи від необмінних операцій	2130	313640	1310039
Усього доходів від необмінних операцій	2170	313640	1310039
Усього доходів	2200	92042654	75766089
ВИТРАТИ			
<i>Витрати за обмінними операціями</i>		-	-
Витрати на виконання бюджетних програм	2210	85448872	71219266
Витрати на виготовлення продукції (надання послуг, виконання робіт)	2220	6072302	6642413
Витрати з продажу активів	2230	-	-
Фінансові витрати	2240	-	-
Інші витрати за обмінними операціями	2250	142577	171271
Усього витрат за обмінними операціями	2290	91663751	78032950



<i>Витрати за необмінними операціями</i>			
Трансферти	2300	-	-
Інші витрати за необмінними операціями	2310	220229	1505584
Усього витрат за необмінними операціями	2340	220229	1505584
Усього витрат	2380	91883980	79538534
Профіцит/дефіцит за звітний період	2390	158674	-3772445

II. ВИДАТКИ БЮДЖЕТУ (КОШТОРИСУ) ЗА ФУНКЦІОНАЛЬНОЮ КЛАСИФІКАЦІЄЮ ВИДАТКІВ ТА КРЕДИТУВАННЯ БЮДЖЕТУ

Найменування показника	Код рядка	За звітний період	За аналогічний період попереднього року
1	2	3	4
Загальнодержавні функції	2420	-	-
Оборона	2430	-	-
Громадський порядок, безпека та судова влада	2440	91883980	79538534
Економічна діяльність	2450	-	-
Охорона навколишнього природного середовища	2460	-	-
Житлово-комунальне господарство	2470	-	-
Охорона здоров'я	2480	-	-
Духовний та фізичний розвиток	2490	-	-
Освіта	2500	-	-
Соціальний захист та соціальне забезпечення	2510	-	-
УСЬОГО:	2520	91883980	79538534

III. ВИКОНАННЯ БЮДЖЕТУ (КОШТОРИСУ)

Стаття	Код рядка	Загальний фонд			Спеціальний фонд		
		план на звітний рік	фактична сума виконання за звітний період	різниця (графа 4 мінус графа 3)	план на звітний рік із урахуванням змін	фактична сума виконання за звітний період	різниця (графа 7 мінус графа 6)
1	2	3	4	5	6	7	8
ДОХОДИ							
<i>Податкові надходження</i>	2530	-	-	-	-	-	-
<i>Неподаткові надходження</i>	2540	-	-	-	-	-	-
Доходи від власності та підприємницької діяльності	2541	-	-	-	-	-	-
Адміністративні збори та платежі, доходи від некомерційної господарської діяльності	2542	-	-	-	-	-	-
Інші неподаткові надходження	2543	-	-	-	-	-	-
Власні надходження бюджетних установ	2544	-	-	-	-	-	-
<i>Доходи від операцій з капіталом</i>	2550	-	-	-	-	-	-
<i>Офіційні трансферти, з них:</i>	2560	-	-	-	-	-	-
від органів державного управління	2561	-	-	-	-	-	-
Цільові фонди	2570	-	-	-	-	-	-
<i>Надходження державних цільових фондів</i>	2580	-	-	-	-	-	-
Надходження Пенсійного фонду України	2581	-	-	-	-	-	-



Надходження Фонду загальнообов'язкового державного соціального страхування України на випадок безробіття	2582	-	-	-	-	-	-
Надходження Фонду соціального страхування України	2583	-	-	-	-	-	-
Інші надходження	2590	-	-	-	-	-	-
Усього доходів	2600	-	-	-	-	-	-
ВИТРАТИ							
Оплата праці і нарахування на заробітну плату	2610	-	-	-	-	-	-
Використання товарів і послуг	2620	-	-	-	-	-	-
Обслуговування боргових зобов'язань	2630	-	-	-	-	-	-
Поточні трансферти, з них:	2640	-	-	-	-	-	-
органам державного управління інших рівнів	2641	-	-	-	-	-	-
Соціальне забезпечення	2650	-	-	-	-	-	-
Інші поточні видатки	2660	-	-	-	-	-	-
Нерозподілені видатки	2670	-	-	-	-	-	-
Придбання основного капіталу	2680	-	-	-	-	-	-
Капітальні трансферти, з них:	2690	-	-	-	-	-	-
органам державного управління інших рівнів	2691	-	-	-	-	-	-
Внутрішнє кредитування	2700	-	-	-	-	-	-
Зовнішнє кредитування	2710	-	-	-	-	-	-
Усього витрат	2780	-	-	-	-	-	-
Профіцит/дефіцит за звітний період	2790	-	-	-	-	-	-

IV. ЕЛЕМЕНТИ ВИТРАТ ЗА ОБМІННИМИ ОПЕРАЦІЯМИ

Стаття	Код рядка	За звітний період	За аналогічний період попереднього року
1	2	3	4
Витрати на оплату праці	2820	60847358	50678207
Відрахування на соціальні заходи	2830	15420075	10244421
Матеріальні витрати	2840	12573706	11828695
Амортизація	2850	2680035	5110356
Інші витрати	2860	142577	171271
Усього	2890	91663751	78032950

Керівник (посадова особа)

Тогочинський ОМ

Головний бухгалтер (спеціаліст,
на якого покладено виконання
обов'язків бухгалтерської служби)

Усенко ОМ



Установа	Академія Державної пенітенціарної служби	за ЄДРПОУ
Територія	Чернігів	за КОАТУУ
Організаційно-правова форма господарювання	Державна організація (установа, заклад)	за КОПФГ
Орган державного управління	Міністерство юстиції України	за КОДУ
Вид економічної діяльності	Вища освіта	за КВЕД
Одиниця виміру: грн		
Періодичність: річна		

КОДИ		
2020	01	01
08571788		
7410100000		
425		
17294		
85.42		

Звіт
про рух грошових коштів
за 2019 рік

Форма №3-дс

Стаття	Код рядка	За звітний період	За аналогічний період попереднього року
1	2	3	4
I. Рух коштів у результаті операційної діяльності			
Надходження від обмінних операцій:		-	-
бюджетні асигнування	3000	84347968	70104141
надходження від надання послуг (виконання робіт)	3005	7212543	4284428
надходження від продажу активів	3010	1460432	6037
інші надходження від обмінних операцій	3015	44077	61444
Надходження від необмінних операцій:		-	-
податкові надходження	3020	-	-
неподаткові надходження	3025	-	-
трансферти, з них:	3030	-	-
кошти трансфертів, отримані від органів державного управління	3031	-	-
надходження до державних цільових фондів	3040	-	-
інші надходження від необмінних операцій	3045	530035	31631287
Надходження грошових коштів за внутрішніми операціями	3050	13225	57771
Інші надходження	3090	294929	392882
Усього надходжень від операційної діяльності	3095	93889984	106480219
Витрати за обмінними операціями:		-	-
витрати на виконання бюджетних програм	3100	84023552	68514341
витрати на виготовлення продукції (надання послуг, виконання робіт)	3110	5933797	4576478
		-	-
витрати з продажу активів	3115	-	-
інші витрати за обмінними операціями	3120	142577	171271
Витрати за необмінними операціями:		-	-
трансферти, з них:	3125	-	-
кошти трансфертів органам державного управління інших рівнів	3126	-	-



інші витрати за необхідними операціями	3130	215371	1575110
Витрати грошових коштів за внутрішніми операціями	3135	11477	51581
Інші витрати	3180	296215	391596
Усього витрат від операційної діяльності	3190	90611512	75228796
Чистий рух коштів від операційної діяльності	3195	3278472	31251423
II. Рух коштів у результаті інвестиційної діяльності			
Надходження від продажу:		-	-
фінансових інвестицій	3200	-	-
основних засобів	3205	-	-
інвестиційної нерухомості	3210	-	-
нематеріальних активів	3215	-	-
незавершених капітальних інвестицій	3220	-	-
довгострокових біологічних активів	3225	-	-
Надходження цільового фінансування	3230	4416482	4158481
Інші надходження	3235	-	-
Усього надходжень від інвестиційної діяльності	3240	4416482	4158481
Витрати на придбання:		-	-
фінансових інвестицій	3245	-	-
основних засобів	3250	4829372	31592760
інвестиційної нерухомості	3255	-	-
нематеріальних активів	3260	-	-
незавершених капітальних інвестицій	3265	1546397	4158481
довгострокових біологічних активів	3270	-	-
Інші витрати	3285	-	-
Усього витрат від інвестиційної діяльності	3290	6375769	35751241
Чистий рух коштів від інвестиційної діяльності	3295	-1959287	-31592760
III. Рух коштів у результаті фінансової діяльності			
Надходження від:		-	-
повернення кредитів	3300	-	-
отримання позик	3305	-	-
отримання відсотків (роялті)	3310	-	-
Інші надходження	3340	-	-
Усього надходжень від фінансової діяльності	3345	-	-
Витрати на:		-	-
надання кредитів	3350	-	-
погашення позик	3355	-	-
сплату відсотків	3360	-	-
Інші витрати	3380	-	-
Коригування	3385	-	-
Усього витрат від фінансової діяльності	3390	-	-
Чистий рух коштів від фінансової діяльності	3395	-	-
Чистий рух коштів за звітний період	3400	1320933	-335147
Залишок коштів на початок року	3405	1090913	1426560
Залишок коштів отриманий	3410	-	-
Залишок коштів перерахований	3415	1000	500
Вплив зміни валютних курсів на залишок коштів	3420	-	-
Залишок коштів на кінець року	3425	2410846	1090913

* Надходження в натуральній формі

506357

31592760



* Витрати в натуральній формі

506357

31592760

Керівник (посадова особа)

Handwritten signature in cursive script.

Тогочинський ОМ

Головний бухгалтер (спеціаліст,
на якого покладено виконання
обов'язків бухгалтерської служби)

Усенко ОМ



**Звіт
про надходження і використання коштів, отриманих як плата за послуги
(форма N 4-1д)
за 2019 рік**

Установа Академія Державної пенітенціарної служби за ЄДРПОУ 08571788
Територія Чернігів за КОАТУУ 7410100000
Організаційно-правова форма господарювання Державна організація (установа, заклад) за КОПФГ 425
Код та назва відомчої класифікації видатків та кредитування державного бюджету 360 - Міністерство юстиції України
Код та назва програмної класифікації видатків та кредитування державного бюджету 3601020 - Виконання покарань установами і органами Державної кримінально-виконавчої служби України
Код та назва типової відомчої класифікації видатків та кредитування місцевих бюджетів -
Код та назва програмної класифікації видатків та кредитування місцевих бюджетів (код та назва Типової програмної класифікації видатків та кредитування місцевих бюджетів) -
Періодичність: річна
Одиниця виміру: грн. коп.

КОДИ
08571788
7410100000
425

Показники	КЕКВ	Код рядка	Затверджено на звітний рік	Залишок на початок звітного року		Перераховано залишок	Отримано залишок	Надійшло коштів за звітний період (рік)	Касові за звітний період (рік)				Залишок на кінець звітного періоду (року)	
				усього	у тому числі на рахунках в установах банків				усього	у тому числі			усього	у тому числі на рахунках в установах банків
										перераховані з рахунків в установах банків	спрямовано на погашення заборгованості загального фонду			
									усього	у тому числі перераховані з рахунків в установах банків				
1	2	3	4	5	6	7	8	9	10	11	12	13	14	15
Надходження коштів – усього	X	010	8326605,63	1062872,22	-	1000,00	-	9564745,11	X	X	X	X	2373515,94	-
За послуги, що надаються бюджетними установами згідно з їх основною діяльністю	X	020	6556724,87	X	X	X	X	7838338,69	X	X	X	X	X	X
Від додаткової (господарської) діяльності	X	030	90000,00	X	X	X	X	167812,07	X	X	X	X	X	X



1	2	3	4	5	6	7	8	9	10	11	12	13	14	15
Від оренди майна бюджетних установ	X	040	223003,00	X	X	X	X	98046,44	X	X	X	X	X	X
Від реалізації в установленому порядку майна (крім нерухомого майна)	X	050	1456877,76	X	X	X	X	1460547,91	X	X	X	X	X	X
Фінансування	X	060	-	X	X	X	X	X	X	X	X	X	X	X
Видатки – усього	X	070	8326605,63	X	X	X	X	X	8253101,39	-	-	-	X	X
у тому числі: Поточні видатки	2000	080	6291172,87	X	X	X	X	X	6217669,41	-	-	-	X	X
<i>Оплата праці і нарахування на заробітну плату</i>	<i>2100</i>	<i>090</i>	<i>3302891,85</i>	<i>X</i>	<i>X</i>	<i>X</i>	<i>X</i>	<i>X</i>	<i>3278933,12</i>	<i>-</i>	<i>-</i>	<i>-</i>	<i>X</i>	<i>X</i>
<i>Оплата праці</i>	<i>2110</i>	<i>100</i>	<i>2740990,55</i>	<i>X</i>	<i>X</i>	<i>X</i>	<i>X</i>	<i>X</i>	<i>2724157,62</i>	<i>-</i>	<i>-</i>	<i>-</i>	<i>X</i>	<i>X</i>
<i>Заробітна плата</i>	<i>2111</i>	<i>110</i>	<i>2740990,55</i>	<i>X</i>	<i>X</i>	<i>X</i>	<i>X</i>	<i>X</i>	<i>2724157,62</i>	<i>-</i>	<i>-</i>	<i>-</i>	<i>X</i>	<i>X</i>
<i>Грошове забезпечення військовослужбовців</i>	<i>2112</i>	<i>120</i>	<i>-</i>	<i>X</i>	<i>X</i>	<i>X</i>	<i>X</i>	<i>X</i>	<i>-</i>	<i>-</i>	<i>-</i>	<i>-</i>	<i>X</i>	<i>X</i>
<i>Нарахування на оплату праці</i>	<i>2120</i>	<i>130</i>	<i>561901,30</i>	<i>X</i>	<i>X</i>	<i>X</i>	<i>X</i>	<i>X</i>	<i>554775,50</i>	<i>-</i>	<i>-</i>	<i>-</i>	<i>X</i>	<i>X</i>
<i>Використання товарів і послуг</i>	<i>2200</i>	<i>140</i>	<i>2982625,02</i>	<i>X</i>	<i>X</i>	<i>X</i>	<i>X</i>	<i>X</i>	<i>2933080,97</i>	<i>-</i>	<i>-</i>	<i>-</i>	<i>X</i>	<i>X</i>
<i>Предмети, матеріали, обладнання та інвентар</i>	<i>2210</i>	<i>150</i>	<i>1724812,39</i>	<i>X</i>	<i>X</i>	<i>X</i>	<i>X</i>	<i>X</i>	<i>1724170,36</i>	<i>-</i>	<i>-</i>	<i>-</i>	<i>X</i>	<i>X</i>
<i>Медикаменти та перев'язувальні матеріали</i>	<i>2220</i>	<i>160</i>	<i>-</i>	<i>X</i>	<i>X</i>	<i>X</i>	<i>X</i>	<i>X</i>	<i>-</i>	<i>-</i>	<i>-</i>	<i>-</i>	<i>X</i>	<i>X</i>
<i>Продукти харчування</i>	<i>2230</i>	<i>170</i>	<i>27000,00</i>	<i>X</i>	<i>X</i>	<i>X</i>	<i>X</i>	<i>X</i>	<i>27000,00</i>	<i>-</i>	<i>-</i>	<i>-</i>	<i>X</i>	<i>X</i>
<i>Оплата послуг (крім комунальних)</i>	<i>2240</i>	<i>180</i>	<i>786000,00</i>	<i>X</i>	<i>X</i>	<i>X</i>	<i>X</i>	<i>X</i>	<i>737221,71</i>	<i>-</i>	<i>-</i>	<i>-</i>	<i>X</i>	<i>X</i>
<i>Видатки на відрядження</i>	<i>2250</i>	<i>190</i>	<i>28000,00</i>	<i>X</i>	<i>X</i>	<i>X</i>	<i>X</i>	<i>X</i>	<i>27876,87</i>	<i>-</i>	<i>-</i>	<i>-</i>	<i>X</i>	<i>X</i>
<i>Видатки та заходи спеціального призначення</i>	<i>2260</i>	<i>200</i>	<i>-</i>	<i>X</i>	<i>X</i>	<i>X</i>	<i>X</i>	<i>X</i>	<i>-</i>	<i>-</i>	<i>-</i>	<i>-</i>	<i>X</i>	<i>X</i>
<i>Оплата комунальних послуг та енергоносіїв</i>	<i>2270</i>	<i>210</i>	<i>120066,63</i>	<i>X</i>	<i>X</i>	<i>X</i>	<i>X</i>	<i>X</i>	<i>120066,63</i>	<i>-</i>	<i>-</i>	<i>-</i>	<i>X</i>	<i>X</i>
<i>Оплата теплопостачання</i>	<i>2271</i>	<i>220</i>	<i>40272,97</i>	<i>X</i>	<i>X</i>	<i>X</i>	<i>X</i>	<i>X</i>	<i>40272,97</i>	<i>-</i>	<i>-</i>	<i>-</i>	<i>X</i>	<i>X</i>
<i>Оплата водопостачання та водовідведення</i>	<i>2272</i>	<i>230</i>	<i>-</i>	<i>X</i>	<i>X</i>	<i>X</i>	<i>X</i>	<i>X</i>	<i>-</i>	<i>-</i>	<i>-</i>	<i>-</i>	<i>X</i>	<i>X</i>
<i>Оплата електроенергії</i>	<i>2273</i>	<i>240</i>	<i>75845,66</i>	<i>X</i>	<i>X</i>	<i>X</i>	<i>X</i>	<i>X</i>	<i>75845,66</i>	<i>-</i>	<i>-</i>	<i>-</i>	<i>X</i>	<i>X</i>
<i>Оплата природного газу</i>	<i>2274</i>	<i>250</i>	<i>-</i>	<i>X</i>	<i>X</i>	<i>X</i>	<i>X</i>	<i>X</i>	<i>-</i>	<i>-</i>	<i>-</i>	<i>-</i>	<i>X</i>	<i>X</i>
<i>Оплата інших енергоносіїв та інших комунальних послуг</i>	<i>2275</i>	<i>260</i>	<i>3948,00</i>	<i>X</i>	<i>X</i>	<i>X</i>	<i>X</i>	<i>X</i>	<i>3948,00</i>	<i>-</i>	<i>-</i>	<i>-</i>	<i>X</i>	<i>X</i>
<i>Оплата енергосервісу</i>	<i>2276</i>	<i>270</i>	<i>-</i>	<i>X</i>	<i>X</i>	<i>X</i>	<i>X</i>	<i>X</i>	<i>-</i>	<i>-</i>	<i>-</i>	<i>-</i>	<i>X</i>	<i>X</i>
<i>Дослідження і розробки, окремі заходи по реалізації державних (регіональних) програм</i>	<i>2280</i>	<i>280</i>	<i>296746,00</i>	<i>X</i>	<i>X</i>	<i>X</i>	<i>X</i>	<i>X</i>	<i>296745,40</i>	<i>-</i>	<i>-</i>	<i>-</i>	<i>X</i>	<i>X</i>
<i>Дослідження і розробки, окремі заходи розвитку по реалізації державних (регіональних) програм</i>	<i>2281</i>	<i>290</i>	<i>-</i>	<i>X</i>	<i>X</i>	<i>X</i>	<i>X</i>	<i>X</i>	<i>-</i>	<i>-</i>	<i>-</i>	<i>-</i>	<i>X</i>	<i>X</i>
<i>Окремі заходи по реалізації державних (регіональних) програм, не віднесені до заходів розвитку</i>	<i>2282</i>	<i>300</i>	<i>296746,00</i>	<i>X</i>	<i>X</i>	<i>X</i>	<i>X</i>	<i>X</i>	<i>296745,40</i>	<i>-</i>	<i>-</i>	<i>-</i>	<i>X</i>	<i>X</i>
Обслуговування боргових зобов'язань	2400	310	-	X	X	X	X	X	-	-	-	-	X	X
<i>Обслуговування внутрішніх боргових зобов'язань</i>	<i>2410</i>	<i>320</i>	<i>-</i>	<i>X</i>	<i>X</i>	<i>X</i>	<i>X</i>	<i>X</i>	<i>-</i>	<i>-</i>	<i>-</i>	<i>-</i>	<i>X</i>	<i>X</i>
<i>Обслуговування зовнішніх боргових зобов'язань</i>	<i>2420</i>	<i>330</i>	<i>-</i>	<i>X</i>	<i>X</i>	<i>X</i>	<i>X</i>	<i>X</i>	<i>-</i>	<i>-</i>	<i>-</i>	<i>-</i>	<i>X</i>	<i>X</i>
Поточні трансферти	2600	340	-	X	X	X	X	X	-	-	-	-	X	X
<i>Субсидії та поточні трансферти підприємствам (установам, організаціям)</i>	<i>2610</i>	<i>350</i>	<i>-</i>	<i>X</i>	<i>X</i>	<i>X</i>	<i>X</i>	<i>X</i>	<i>-</i>	<i>-</i>	<i>-</i>	<i>-</i>	<i>X</i>	<i>X</i>




1	2	3	4	5	6	7	8	9	10	11	12	13	14	15
<i>Поточні трансферти органам державного управління інших рівнів</i>	2620	360	-	X	X	X	X	X	-	-	-	-	X	X
<i>Поточні трансферти урядам іноземних держав та міжнародним організаціям</i>	2630	370	-	X	X	X	X	X	-	-	-	-	X	X
<i>Соціальне забезпечення</i>	2700	380	-	X	X	X	X	X	-	-	-	-	X	X
<i>Виплата пенсій і допомоги</i>	2710	390	-	X	X	X	X	X	-	-	-	-	X	X
<i>Стипендії</i>	2720	400	-	X	X	X	X	X	-	-	-	-	X	X
<i>Інші виплати населенню</i>	2730	410	-	X	X	X	X	X	-	-	-	-	X	X
<i>Інші поточні видатки</i>	2800	420	5656,00	X	X	X	X	X	5655,32	-	-	-	X	X
Капітальні видатки	3000	430	2035432,76	X	X	X	X	X	2035431,98	-	-	-	X	X
<i>Придбання основного капіталу</i>	3100	440	2035432,76	X	X	X	X	X	2035431,98	-	-	-	X	X
<i>Придбання обладнання і предметів довгострокового користування</i>	3110	450	368326,50	X	X	X	X	X	368325,72	-	-	-	X	X
<i>Капітальне будівництво (придбання)</i>	3120	460	1452929,76	X	X	X	X	X	1452929,76	-	-	-	X	X
Капітальне будівництво (придбання) житла	3121	470	-	X	X	X	X	X	-	-	-	-	X	X
Капітальне будівництво (придбання) інших об'єктів	3122	480	1452929,76	X	X	X	X	X	1452929,76	-	-	-	X	X
<i>Капітальний ремонт</i>	3130	490	36176,50	X	X	X	X	X	36176,50	-	-	-	X	X
Капітальний ремонт житлового фонду (приміщень)	3131	500	-	X	X	X	X	X	-	-	-	-	X	X
Капітальний ремонт інших об'єктів	3132	510	36176,50	X	X	X	X	X	36176,50	-	-	-	X	X
<i>Реконструкція та реставрація</i>	3140	520	178000,00	X	X	X	X	X	178000,00	-	-	-	X	X
Реконструкція житлового фонду (приміщень)	3141	530	-	X	X	X	X	X	-	-	-	-	X	X
Реконструкція та реставрація інших об'єктів	3142	540	178000,00	X	X	X	X	X	178000,00	-	-	-	X	X
Реставрація пам'яток культури, історії та архітектури	3143	550	-	X	X	X	X	X	-	-	-	-	X	X
<i>Створення державних запасів і резервів</i>	3150	560	-	X	X	X	X	X	-	-	-	-	X	X
<i>Придбання землі та нематеріальних активів</i>	3160	570	-	X	X	X	X	X	-	-	-	-	X	X
Капітальні трансферти	3200	580	-	X	X	X	X	X	-	-	-	-	X	X
<i>Капітальні трансферти підприємствам (установам, організаціям)</i>	3210	590	-	X	X	X	X	X	-	-	-	-	X	X
<i>Капітальні трансферти органам державного управління інших рівнів</i>	3220	600	-	X	X	X	X	X	-	-	-	-	X	X
<i>Капітальні трансферти урядам іноземних держав та міжнародним організаціям</i>	3230	610	-	X	X	X	X	X	-	-	-	-	X	X



1	2	3	4	5	6	7	8	9	10	11	12	13	14	15
Капітальні трансферти населенню	3240	620	-	X	X	X	X	X	-	-	-	-	X	X

Керівник



Тогочинський ОМ

Головний бухгалтер



Усенко ОМ

" 15 " січня 2020р.



Додаток 3
до Порядку складання бюджетної звітності
розпорядниками та одержувачами бюджетних
коштів, звітності фондами загальнообов'язкового
державного соціального і пенсійного
страхування
(пункт 1 розділу II)

Звіт
про надходження і використання коштів, отриманих за іншими джерелами
власних надходжень
(форма N 4-2д)
за 2019 рік

Установа Академія Державної пенітенціарної служби за ЄДРПОУ

Територія Чернігів за КОАТУУ

Організаційно-правова форма господарювання Державна організація (установа, заклад) за КОПФГ

Код та назва відомчої класифікації видатків та кредитування державного бюджету **360 - Міністерство юстиції України**

Код та назва програмної класифікації видатків та кредитування державного бюджету **3601020 - Виконання покарань установами і органами Державної кримінально-виконавчої служби України**

Код та назва типової відомчої класифікації видатків та кредитування місцевих бюджетів -

Код та назва програмної класифікації видатків та кредитування місцевих бюджетів (код та назва Типової програмної класифікації видатків та кредитування місцевих бюджетів) -

Періодичність: **річна**

Одиниця виміру: **грн. коп.**

КОДИ
08571788
7410100000
425

Показники	КЕКВ та/або ККК	Код рядка	Затверджено на звітний рік	Залишок на початок звітного року		Перераховано залишок	Надійшло коштів за звітний період (рік)	Касові за звітний період (рік)		Залишок на кінець звітного періоду (року)	
				усього	у тому числі на рахунках в установах банків			усього	у тому числі перераховані з рахунків в установах банків	усього	у тому числі на рахунках в установах банків
I				5	6	7	8	9	10	11	12
Надходження коштів - усього	X	010	521240,09	19044,49	-	-	530035,10	X	X	27871,65	-
Від отриманих благодійних внесків, грантів та дарунків	X	020	73315,81	X	X	X	73315,81	X	X	X	X



1	2	3	4	5	6	7	8	9	10	11	12
Від підприємств, організацій, фізичних осіб та від інших бюджетних установ для виконання цільових заходів, у тому числі заходів з відчуження для суспільних потреб земельних ділянок та розміщення на них інших об'єктів нерухомого майна, що перебувають у приватній власності фізичних або юридичних осіб	X	030	428879,79	X	X	X	456719,29	X	X	X	X
Вищих та професійно-технічних навчальних закладів від розміщення на депозитах тимчасово вільних бюджетних коштів, отриманих за надання платних послуг, якщо таким закладам законом надано відповідне право, кошти, що отримують державні і комунальні вищі навчальні заклади, державні наукові установи, державні і комунальні заклади культури як відсотки, нараховані на залишок коштів на поточних рахунках, відкритих у банках державного сектору для розміщення власних надходжень, отриманих як плата за послуги, що надаються ними згідно з основною діяльністю, благодійні внески та гранти	X	040	-	X	X	X	-	X	X	X	X
Від реалізації майнових прав на фільми, вихідні матеріали фільмів та фільмокопій, створені за бюджетні кошти за державним замовленням або на умовах фінансової підтримки	X	050	-	X	X	X	-	X	X	X	X
Фінансування	X	060	19044,49	X	X	X	X	X	X	X	X
Видатки та надання кредитів - усього	X	070	521240,09	X	X	X	X	521207,94	-	X	X
у тому числі:	2000	080	115680,96	X	X	X	X	115648,81	-	X	X
Поточні видатки											
<i>Оплата праці і нараховування на заробітну плату</i>	<i>2100</i>	<i>090</i>	<i>-</i>	<i>X</i>	<i>X</i>	<i>X</i>	<i>X</i>	<i>-</i>	<i>-</i>	<i>X</i>	<i>X</i>
<i>Оплата праці</i>	<i>2110</i>	<i>100</i>	<i>-</i>	<i>X</i>	<i>X</i>	<i>X</i>	<i>X</i>	<i>-</i>	<i>-</i>	<i>X</i>	<i>X</i>
<i>Заробітна плата</i>	<i>2111</i>	<i>110</i>	<i>-</i>	<i>X</i>	<i>X</i>	<i>X</i>	<i>X</i>	<i>-</i>	<i>-</i>	<i>X</i>	<i>X</i>
<i>Грошове забезпечення військовослужбовців</i>	<i>2112</i>	<i>120</i>	<i>-</i>	<i>X</i>	<i>X</i>	<i>X</i>	<i>X</i>	<i>-</i>	<i>-</i>	<i>X</i>	<i>X</i>
<i>Нарахування на оплату праці</i>	<i>2120</i>	<i>130</i>	<i>-</i>	<i>X</i>	<i>X</i>	<i>X</i>	<i>X</i>	<i>-</i>	<i>-</i>	<i>X</i>	<i>X</i>
<i>Використання товарів і послуг</i>	<i>2200</i>	<i>140</i>	<i>115680,96</i>	<i>X</i>	<i>X</i>	<i>X</i>	<i>X</i>	<i>115648,81</i>	<i>-</i>	<i>X</i>	<i>X</i>
<i>Предмети, матеріали, обладнання та інвентар</i>	<i>2210</i>	<i>150</i>	<i>115680,96</i>	<i>X</i>	<i>X</i>	<i>X</i>	<i>X</i>	<i>115648,81</i>	<i>-</i>	<i>X</i>	<i>X</i>
<i>Медикаменти та перев'язувальні матеріали</i>	<i>2220</i>	<i>160</i>	<i>-</i>	<i>X</i>	<i>X</i>	<i>X</i>	<i>X</i>	<i>-</i>	<i>-</i>	<i>X</i>	<i>X</i>
<i>Продукти харчування</i>	<i>2230</i>	<i>170</i>	<i>-</i>	<i>X</i>	<i>X</i>	<i>X</i>	<i>X</i>	<i>-</i>	<i>-</i>	<i>X</i>	<i>X</i>
<i>Оплата послуг (крім комунальних)</i>	<i>2240</i>	<i>180</i>	<i>-</i>	<i>X</i>	<i>X</i>	<i>X</i>	<i>X</i>	<i>-</i>	<i>-</i>	<i>X</i>	<i>X</i>
<i>Видатки на відрядження</i>	<i>2250</i>	<i>190</i>	<i>-</i>	<i>X</i>	<i>X</i>	<i>X</i>	<i>X</i>	<i>-</i>	<i>-</i>	<i>X</i>	<i>X</i>
<i>Видатки та заходи спеціального призначення</i>	<i>2260</i>	<i>200</i>	<i>-</i>	<i>X</i>	<i>X</i>	<i>X</i>	<i>X</i>	<i>-</i>	<i>-</i>	<i>X</i>	<i>X</i>
<i>Оплата комунальних послуг та енергоносіїв</i>	<i>2270</i>	<i>210</i>	<i>-</i>	<i>X</i>	<i>X</i>	<i>X</i>	<i>X</i>	<i>-</i>	<i>-</i>	<i>X</i>	<i>X</i>
<i>Оплата теплопостачання</i>	<i>2271</i>	<i>220</i>	<i>-</i>	<i>X</i>	<i>X</i>	<i>X</i>	<i>X</i>	<i>-</i>	<i>-</i>	<i>X</i>	<i>X</i>
<i>Оплата водопостачання та водовідведення</i>	<i>2272</i>	<i>230</i>	<i>-</i>	<i>X</i>	<i>X</i>	<i>X</i>	<i>X</i>	<i>-</i>	<i>-</i>	<i>X</i>	<i>X</i>
<i>Оплата електроенергії</i>	<i>2273</i>	<i>240</i>	<i>-</i>	<i>X</i>	<i>X</i>	<i>X</i>	<i>X</i>	<i>-</i>	<i>-</i>	<i>X</i>	<i>X</i>
<i>Оплата природного газу</i>	<i>2274</i>	<i>250</i>	<i>-</i>	<i>X</i>	<i>X</i>	<i>X</i>	<i>X</i>	<i>-</i>	<i>-</i>	<i>X</i>	<i>X</i>
<i>Оплата інших енергоносіїв та інших комунальних послуг</i>	<i>2275</i>	<i>260</i>	<i>-</i>	<i>X</i>	<i>X</i>	<i>X</i>	<i>X</i>	<i>-</i>	<i>-</i>	<i>X</i>	<i>X</i>
<i>Оплата енергосервісу</i>	<i>2276</i>	<i>270</i>	<i>-</i>	<i>X</i>	<i>X</i>	<i>X</i>	<i>X</i>	<i>-</i>	<i>-</i>	<i>X</i>	<i>X</i>



1	2	3	4	5	6	7	8	9	10	11	12
Дослідження і розробки, окремі заходи по реалізації державних (регіональних) програм	2280	280	-	X	X	X	X	-	-	X	X
Дослідження і розробки, окремі заходи розвитку по реалізації державних (регіональних) програм	2281	290	-	X	X	X	X	-	-	X	X
Окремі заходи по реалізації державних (регіональних) програм, не віднесені до заходів розвитку	2282	300	-	X	X	X	X	-	-	X	X
Обслуговування боргових зобов'язань	2400	310	-	X	X	X	X	-	-	X	X
Обслуговування внутрішніх боргових зобов'язань	2410	320	-	X	X	X	X	-	-	X	X
Обслуговування зовнішніх боргових зобов'язань	2420	330	-	X	X	X	X	-	-	X	X
Поточні трансферти	2600	340	-	X	X	X	X	-	-	X	X
Субсидії та поточні трансферти підприємствам (установам, організаціям)	2610	350	-	X	X	X	X	-	-	X	X
Поточні трансферти органам державного управління інших рівнів	2620	360	-	X	X	X	X	-	-	X	X
Поточні трансферти урядам іноземних держав та міжнародним організаціям	2630	370	-	X	X	X	X	-	-	X	X
Соціальне забезпечення	2700	380	-	X	X	X	X	-	-	X	X
Виплата пенсій і допомоги	2710	390	-	X	X	X	X	-	-	X	X
Стипендії	2720	400	-	X	X	X	X	-	-	X	X
Інші виплати населенню	2730	410	-	X	X	X	X	-	-	X	X
Інші поточні видатки	2800	420	-	X	X	X	X	-	-	X	X
Капітальні видатки	3000	430	405559,13	X	X	X	X	405559,13	-	X	X
Придбання основного капіталу	3100	440	405559,13	X	X	X	X	405559,13	-	X	X
Придбання обладнання і предметів довгострокового користування	3110	450	405559,13	X	X	X	X	405559,13	-	X	X
Капітальне будівництво (придбання)	3120	460	-	X	X	X	X	-	-	X	X
Капітальне будівництво (придбання) житла	3121	470	-	X	X	X	X	-	-	X	X
Капітальне будівництво (придбання) інших об'єктів	3122	480	-	X	X	X	X	-	-	X	X
Капітальний ремонт	3130	490	-	X	X	X	X	-	-	X	X
Капітальний ремонт житлового фонду (приміщень)	3131	500	-	X	X	X	X	-	-	X	X
Капітальний ремонт інших об'єктів	3132	510	-	X	X	X	X	-	-	X	X
Реконструкція та реставрація	3140	520	-	X	X	X	X	-	-	X	X
Реконструкція житлового фонду (приміщень)	3141	530	-	-	-	-	-	-	-	-	-
Реконструкція та реставрація інших об'єктів	3142	540	-	X	X	X	X	-	-	X	X
Реставрація пам'яток культури, історії та архітектури	3143	550	-	X	X	X	X	-	-	X	X
Створення державних запасів і резервів	3150	560	-	X	X	X	X	-	-	X	X
Придбання землі та нематеріальних активів	3160	570	-	X	X	X	X	-	-	X	X
Капітальні трансферти	3200	580	-	X	X	X	X	-	-	X	X
Капітальні трансферти підприємствам (установам, організаціям)	3210	590	-	X	X	X	X	-	-	X	X
Капітальні трансферти органам державного управління інших рівнів	3220	600	-	X	X	X	X	-	-	X	X



1	2	3	4	5	6	7	8	9	10	11	12
Капітальні трансферти урядам іноземних держав та міжнародним організаціям	3230	610	-	X	X	X	X	-	-	X	X
Капітальні трансферти населенню	3240	620	-	X	X	X	X	-	-	X	X
Внутрішнє кредитування	4100	630	-	X	X	X	X	-	-	X	X
Надання внутрішніх кредитів	4110	640	-	X	X	X	X	-	-	X	X
Надання кредитів органам державного управління інших рівнів	4111	650	-	X	X	X	X	-	-	X	X
Надання кредитів підприємствам, установам, організаціям	4112	660	-	X	X	X	X	-	-	X	X
Надання інших внутрішніх кредитів	4113	670	-	X	X	X	X	-	-	X	X
Зовнішнє кредитування	4200	680	-	X	X	X	X	-	-	X	X
Надання зовнішніх кредитів	4210	690	-	X	X	X	X	-	-	X	X

Керівник



Тогочинський ОМ

Головний бухгалтер



Усенко ОМ

" 15 " січня 2020р.



Установа	Академія Державної пенітенціарної служби	за ЄДРПОУ
Територія	Чернігів	за КОАТУУ
Організаційно-правова форма господарювання	Державна організація (установа, заклад)	за КОПФГ
Орган державного управління	Міністерство юстиції України	за КОДУ
Вид економічної діяльності	Вища освіта	за КВЕД
Одиниця виміру: грн		
Періодичність: річна		

КОДИ		
2020	01	01
08571788		
7410100000		
425		
17294		
85.42		

**Звіт
про власний капітал
за 2019 рік**

Форма №4-дс

Стаття	Код рядка	Внесений капітал	Капітал у дооцінках	Фінансовий результат	Капітал у підприємствах	Резерви	Цільове фінансування	Разом
1	2	3	4	5	6	7	8	9
<i>Залишок на початок року</i>	<i>4000</i>	69993103	8396064	-6973680	-	-	1379412	72794899
<i>Коригування:</i>								
Зміна облікової політики	4010	-	-	-	-	-	-	-
Виправлення помилок	4020	-	-	-	-	-	-	-
Інші зміни	4030	-	-	635333	-	-	-	635333
<i>Скоригований залишок на початок року</i>	<i>4090</i>	69993103	8396064	-6338347	-	-	1379412	73430232
<i>Переоцінка активів:</i>								
Дооцінка (уцінка) основних засобів	4100	-	-	-	-	-	-	-
Дооцінка (уцінка) незавершених капітальних інвестицій	4110	-	-	-	-	-	-	-
Дооцінка (уцінка) нематеріальних активів	4120	-	-	-	-	-	-	-
Дооцінка (уцінка) довгострокових біологічних активів	4130	-	-	-	-	-	-	-
<i>Профіцит /дефіцит за звітний період</i>	<i>4200</i>	-	-	158674	-	-	-	158674
<i>Збільшення капіталу в підприємствах</i>	<i>4210</i>	-	-	-	-	-	-	-
<i>Зменшення капіталу в підприємствах</i>	<i>4220</i>	-	-	-	-	-	-	-
<i>Інші зміни в капіталі</i>	<i>4290</i>	4486024	-	-	-	-	709676	5195700
<i>Разом зміни у капіталі</i>	<i>4300</i>	4486024	-	158674	-	-	709676	5354374
<i>Залишок на кінець року</i>	<i>4310</i>	74479127	8396064	-6179673	-	-	2089088	78784606

Керівник (посадова особа)

[Підпис]

Тогочинський ОМ

Головний бухгалтер (спеціаліст,
на якого покладено виконання
обов'язків бухгалтерської служби)

[Підпис]

Усенко ОМ



Установа
Територія
Організаційно-правова форма господарювання
Орган державного управління
Вид економічної діяльності

Академія Державної пенітенціарної служби
Чернігів
Державна організація (установа, заклад)
Міністерство юстиції України
Вища освіта

Дата (рік, місяць, число)

за ЄДРПОУ
за КОАТУУ
за КОПФГ
за КОДУ
за КВЕД

КОДИ		
2020	01	01
08571788		
7410100000		
425		
17294		
85.42		

Одиниця виміру: грн
Періодичність: річна



ПРИМІТКИ ДО РІЧНОЇ ФІНАНСОВОЇ ЗВІТНОСТІ за 2019 рік

Форма №5-дс

I. Основні засоби

Групи основних засобів	Код рядка	Залишок на початок року		Переоцінка (дооцінка +, уцінка -)		Вибуття за звітний рік		Надійшло за рік		Зменшення/збільшення корисності	Нарахована амортизація за звітний рік	Інші зміни за рік		Залишок на кінець року		Діапазон корисного використання	
		первісна (переоцінена) вартість	знос	первісна (переоцінена) вартість	знос	первісна (переоцінена) вартість	знос	первісна (переоцінена) вартість	знос			первісна (переоцінена) вартість	знос	первісна (переоцінена) вартість	знос	від	до
1	2	3	4	5	6	7	8	9	10	11	12	13	14	15	16	17	18
Інвестиційна нерухомість	010	-	-	-	-	-	-	-	-	-	-	-	-	-	-	-	-
Земельні ділянки	020	39921898	-	-	-	-	-	-	-	-	-	-	-	39921898	-	-	-
Капітальні витрати на поліпшення земель	030	-	-	-	-	-	-	-	-	-	-	-	-	-	-	-	-
Зуділялі, споруди та передавальні пристрої	040	31995851	8817729	-	-	-	-	1668308	-	-	723647	1482636	-	35146795	9541376	10	50
Машини та обладнання	050	2456871	1101703	-	-	12780	12780	322053	-	-	182267	78008	-	2844152	1271190	10	15
Транспортні засоби	060	915746	550223	-	-	401050	6684	437836	36419	-	71212	49105	-	1001637	651170	10	15
Інструменти, прилади, інвентар	070	296808	143210	-	-	-	-	68713	-	-	27677	4835	-	370356	170887	1	10
Гварини та багаторічні насадження	080	21402	2604	-	-	-	-	-	-	-	843	33	-	21435	3447	-	-
Інші основні засоби	090	31446	4994	-	-	-	-	30720	-	-	4423	3	-	62169	9417	-	-
Музейні фонди	100	-	-	-	-	-	-	-	-	-	-	-	-	-	-	-	-
Бібліотечні фонди	110	589115	294051	-	-	625	625	34944	-	-	17785	-	-	623434	311211	-	-
Малоцінні необоротні матеріальні активи	120	2909450	1470317	-	-	50334	50334	833587	-	-	431968	-	-	3692703	1851951	-	-
Білизна, постільні речі, одяг та взуття	130	2683657	1341484	-	-	1105988	1105988	1332914	-	-	1220213	-	-	2910583	1455709	-	-
Інвентарна тара	140	-	-	-	-	-	-	-	-	-	-	-	-	-	-	-	-
Необоротні матеріальні активи спеціального призначення	150	-	-	-	-	-	-	-	-	-	-	-	-	-	-	-	-
Природні ресурси	160	-	-	-	-	-	-	-	-	-	-	-	-	-	-	-	-
Інші необоротні матеріальні активи	170	-	-	-	-	-	-	-	-	-	-	-	-	-	-	-	-
Разом	180	81822244	13726315	-	-	1570777	1176411	4729075	36419	-	2680035	1614620	-	86595162	15266358	-	-

3 рядка 180 графи 7

вартість основних засобів, які вибули внаслідок:

безоплатної передачі (внутрівідомча передача)

(181) 401050

безоплатної передачі (крім внутрівідомчої передачі)

(182) -

продажу

(183) -

крадіжки, нестачі

(184) -

списання як непридатні

(185) 1169727

3 рядка 180 графи 9

збільшення вартості основних засобів у результаті:

придбання

(186) 4231573

реконструкції, добудови, дообладнання,

(187) -



	безкоштовного отримання з операціями внутрішньої передачі	(188)	437836
	отримання благодійних грошей, дарунків	(189)	59666
З рядка 180 графи 15	вартість основних засобів, щодо яких існують передбачені чинним законодавством обмеження права власності, користування та розпорядження	(190)	-
	залишкова вартість основних засобів, що тимчасово не використовуються (консервація, реконструкція тощо)	(191)	-
	вартість повністю амортизованих основних засобів, які продовжують використовуватись	(192)	-
	вартість основних засобів, які утримуються для продажу, передачі без оплати	(193)	-
	вартість безоплатно отриманих основних засобів (внутрішньої передачі)	(194)	-
	вартість безоплатно отриманих основних засобів (крім внутрішньої передачі)	(193)	1475434
З рядка 180 графи 16	знос основних засобів, щодо яких існують обмеження права власності, користування та розпорядження	(195)	-



II. Нематеріальні активи

Групи основних засобів	Код рядка	Залишок на початок року		Переоцінка (дооцінка +, уцінка -)		Вибуття за звітний рік		Надійшло за рік		Зменшення/відновлення корисності	Нарахована амортизація за звітний рік	Інші зміни за рік		Залишок на кінець року		Діапазон корисного використання	
		первісна (переоцінена) вартість	знос	первісна (переоцінена) вартість	знос	первісна (переоцінена) вартість	знос	первісна (переоцінена) вартість	знос			первісна (переоцінена) вартість	знос	первісна (переоцінена) вартість	знос	від	до
1	2	3	4	5	6	7	8	9	10	11	12	13	14	15	16	17	18
Авторське та суміжні з ним права	200	40000	-	-	-	-	-	-	-	-	-	-	-	40000	-	-	-
Права користування природними ресурсами	210	-	-	-	-	-	-	-	-	-	-	-	-	-	-	-	-
Права на знаки для товарів і послуг	220	-	-	-	-	-	-	-	-	-	-	-	-	-	-	-	-
Права користування майном	230	-	-	-	-	-	-	-	-	-	-	-	-	-	-	-	-
Права на об'єкти промислової власності	240	-	-	-	-	-	-	-	-	-	-	-	-	-	-	-	-
Інші нематеріальні активи	250	-	-	-	-	-	-	-	-	-	-	-	-	-	-	-	-
Всього	260	40000	-	-	-	-	-	-	-	-	-	-	-	40000	-	-	-

3 рядка 260 графі 15

вартість безоплатно отриманих нематеріальних активів
 вартість нематеріальних активів, щодо яких існує обмеження права власності
 вартість оформлених у заставу нематеріальних активів
 вартість нематеріального активу з невизначеним строком корисності використання

(261) _____ -
 (262) _____ -
 (263) _____ -
 (264) _____ 40000

3 рядка 260 графі 16

накопичена амортизація нематеріальних активів, щодо яких існує обмеження права власності
 накопичена амортизація переданих у заставу нематеріальних активів

(265) _____ -
 (266) _____ -



III. Капітальні інвестиції

Найменування показника	Код рядка	На початок року	За рік	На кінець року
1	2	3	4	5
Капітальні інвестиції в основні засоби	300	1272041	2531890	885796
Капітальні інвестиції в інші необоротні матеріальні активи	310	107371	1884592	1203292
Капітальні інвестиції в нематеріальні активи	320	-	-	-
Капітальні інвестиції в довгострокові біологічні активи	330	-	-	-
Капітальні інвестиції в необоротні активи спецпризначення	340	-	-	-
Разом	350	1379412	4416482	2089088

З рядка 350 графи 5

загальна сума витрат на дослідження та розробку, що включена до складу витрат звітного періоду

(351) _____ -



IV. Виробничі запаси

Найменування показника	Код рядка	Надходження за рік	Вибуття		Балансова вартість на кінець року	Зміна вартості на дату балансу	
			усього	з них витрачено на потреби установи		збільшення до чистої вартості реалізації*	уцінка
1	2	3	4	5	6	7	8
Продукти харчування	360	4499482	4826577	4826577	946043	-	-
Медикаменти та перев'язувальні матеріали	370	257048	349037	349037	352014	-	-
Будівельні матеріали	380	1928934	1269834	1269834	977891	-	-
Пально-мастильні матеріали	390	354026	347587	347587	42976	-	-
Запасні частини	400	108729	58209	58209	142718	-	-
Тара	410	-	143	143	20152	-	-
Сировина і матеріали	420	-	-	-	1960	-	-
Інші виробничі запаси	430	3948	116	116	6017	-	-
Готова продукція	440	-	-	-	-	-	-
Малоцінні та швидкозношувані предмети	450	1009965	740469	740469	722072	-	-
Державні матеріальні резерви та запаси	460	-	-	-	-	-	-
Активи для розподілу, передачі, продажу	470	-	-	-	-	-	-
Інші нефінансові активи	480	28017	26594	26594	9963	-	-
Незавершене виробництво запасів	490	-	-	-	-	-	-
Разом	500	8190149	7618566	7618566	3221806	-	-

З рядка 500 графи 6

балансова вартість запасів:

оформлених у заставу

переданих на комісію

переданих у переробку

відображених за чистою вартістю реалізації

(501) _____ -

(502) _____ -

(503) _____ -

(504) _____ -



1111111111

відображених за ,ловлювальною вартістю

(505)



V. Фінансові інвестиції

Найменування показника	Код рядка	За рік		Залишок на кінець року	
		довгострокові	поточні	довгострокові	поточні
1	2	3	4	5	6
Акції	530	-	-	-	-
Цінні папери (крім акцій)	540	-	-	-	-
Капітал підприємств	550	-	-	-	-
Векселі одержані	560	-	-	-	-
Інші фінансові інвестиції	570	-	-	-	-
Разом	580	-	-	-	-

З рядка 580 графи 3	втрати від зменшення корисності/доходи від відновлення корисності протягом року	(581)	-
З рядка 1110 графи 4	довгострокові фінансові інвестиції відображені:		
Балансу	за собівартістю	(582)	-
	за амортизованою собівартістю	(583)	-
З рядка 1155 графи 4	поточні фінансові інвестиції відображені:		
Балансу	за собівартістю	(586)	-
	за амортизованою собівартістю	(587)	-



VI. Зобов'язання

Групи зобов'язань	Код рядка	Усього на початок року	Усього на кінець року	У тому числі за строками	
				до 12 місяців	більше 12 місяців
1	2	3	4	5	6
Довгострокові	600	-	-	-	-
Поточні	610	1037093	1343918	1343918	-
Доходи майбутніх періодів	620	-	-	-	-

VII. Дебіторська заборгованість

Найменування показника	Код рядка	Усього на кінець року	У тому числі за строками погашення		
			до 12 місяців	від 12 до 18 місяців	від 18 до 36 місяців
1	2	3	4	5	6
Довгострокова дебіторська заборгованість	650	-	-	-	-
Поточна дебіторська заборгованість	660	982334	904134	-	78200

Списано у звітному році безнадійної дебіторської заборгованості	(661)	-
Прострочена дебіторська заборгованість з неї:	(662)	-
матеріали передано до суду, ведеться позовна робота		-
винесено рішення суду, виконавче провадження проти дебітора порушено справу про банкрутство:		78200
заборгованість заявлена та визнана		-
заборгованість заявлена та не визнана		-
заборгованість не заявлена		-
стосовно дебітора проведено державну реєстрацію припинення юридичної особи в результаті ліквідації		-



VIII. Грошові кошти та їх еквіваленти розпорядників бюджетних коштів та державних цільових фондів

Найменування показника	Код рядка	На початок звітного року	На кінець звітного року
1	2	3	4
Грошові кошти та їх еквіваленти розпорядників бюджетних коштів та державних цільових фондів у національній валюті, у тому числі в:	670	1090913	2410846
касї	671	7710	9458
казначействї на реєстраційних рахунках	672	1081917	2401388
казначействї на інших рахунках	673	1286	-
установах банків на поточних та інших рахунках	674	-	-
установах банків у тимчасовому розпорядженні	675	-	-
дорозї	676	-	-
Грошові кошти та їх еквіваленти розпорядників бюджетних коштів та державних цільових фондів у іноземній валюті, у тому числі:	680	-	-
на поточних рахунках	681	-	-
інші кошти в іноземній валюті	682	-	-



IX. Доходи та витрати

Найменування показника	Код рядка	За рік
1	2	3
Доходи від обмінних і необмінних операцій, визнані протягом звітного періоду, – усього	760	91820448
<i>у тому числі:</i>		
<i>від обмінних операцій:</i>		
бюджетні асигнування	770	84347968
надання послуг	780	7300623
продаж	790	7502
операції з капіталом	800	-
продаж нерухомого майна	810	-
відсотки	820	-
роялті	830	-
дивіденди	840	-
інші доходи від обмінних операцій	850	72921
<i>у тому числі:</i>		
курсова різниця	851	-
дооцінка активів у межах суми попередньої уцінки	852	-
відновлення корисності активів	853	-
<i>від необмінних операцій:</i>		
податкові надходження	860	-
неподаткові надходження	870	-
трансферти	880	-
гранти та дарунки	890	91434
надходження до державних цільових фондів	900	-
списаних зобов'язань, що не підлягають погашенню	910	-
інші витрати - усього	920	362806



<i>у тому числі:</i>		
інші витрати за обмінними операціями	930	142577
<i>з них:</i>		
курсова різниця	931	-
витрати, пов'язані з реалізацією активів	932	-
уцінка активів	933	-
втрати від зменшення корисності активів	934	-
інші витрати за необмінними операціями	940	220229
<i>з них:</i>		
витрати, пов'язані з передачею активів, що суб'єкти державного сектору передають суб'єктам господарювання, фізичним особам та іншим суб'єктам державного сектору для виконання цільових заходів	941	-
неповернення депозитів	942	-

Сума отриманих активів, робіт (послуг) у натуральній формі

(950) 506357

Сума витрат, визнаних у зв'язку з недоотриманням раніше визнаних доходів

(960) -



Х. Нестачі і втрати грошових коштів і матеріальних цінностей

Найменування показника	Код рядка	За рік
1	2	3
Недостачі та крадіжки грошових коштів і матеріальних цінностей на початок звітного року	970	-
Установлено недостач та крадіжок грошових коштів і матеріальних цінностей протягом звітного року – усього	980	-
<i>з них:</i>		
віднесено на винних осіб	981	-
Списано недостачі в межах природного убутку	990	-
Списано недостачі, винні особи за якими не встановлені	1000	-
Стягнуто з винних осіб	1010	-
Списано за висновками слідчих органів	1020	-
Недостачі та крадіжки грошових коштів і матеріальних цінностей на кінець звітного року	1030	-
<i>у тому числі:</i>		
віднесених на винних осіб	1031	-
справи знаходяться у слідчих органах (винні особи не встановлені)	1032	-



XI. Будівельні контракти

Найменування показника	Код рядка	За рік
1	2	3
Дохід за будівельними контрактами за звітний рік	1050	-
Загальна сума за незавершеними будівельними контрактами	1060	-
Загальна сума зазначених витрат і визнаного дефіциту на дату балансу	1070	-
Сума отриманих авансів за будівельними контрактами на дату балансу	1080	-
Вартість виконаних субпідрядних робіт	1090	-
Сума проміжних рахунків, яка несплачена	1100	-
Сума валової заборгованості замовників на дату балансу	1110	-
Сума валової заборгованості замовникам на дату балансу	1120	-



XII. Біологічні активи

Групи біологічних активів	Код рядка	Обліковуються за первісною вартістю									Обліковуються за справедливою вартістю				
		Залишок на початок року		надійшло за рік	вибуло за рік		нараховано амортизації за рік	зменшення/відновлення корисності	залишок на кінець року		залишок на початок року	надійшло за рік	зміни вартості за рік	вибуло за рік	залишок на кінець року
		первісна вартість	накопичена амортизація		первісна вартість	накопичена амортизація			первісна вартість	накопичена амортизація					
1	2	3	4	5	6	7	8	9	10	11	12	13	14	15	16
Довгострокові біологічні активи – усього	1140	-	-	-	-	-	-	-	-	-	-	-	-	-	-
<i>у тому числі:</i>															
робоча худоба	1141	-	-	-	-	-	-	-	-	-	-	-	-	-	-
продуктивна худоба	1142	-	-	-	-	-	-	-	-	-	-	-	-	-	-
багаторічні насадження	1143	-	-	-	-	-	-	-	-	-	-	-	-	-	-
інші довгострокові біологічні активи	1144	-	-	-	-	-	-	-	-	-	-	-	-	-	-
Поточні біологічні активи – усього	1150	-	X	-	-	X	X	X	-	X	-	-	-	-	-
<i>у тому числі:</i>															
тварини на вирощуванні та відгодівлі	1151	-	X	-	-	X	X	X	-	X	-	-	-	-	-
біологічні активи у стані біологічних перетворень (крім тварин на вирощуванні та відгодівлі)	1152	-	X	-	-	X	X	X	-	X	-	-	-	-	-
Інші поточні біологічні активи	1153	-	X	-	-	X	X	X	-	X	-	-	-	-	-
Разом	1190	-	-	-	-	-	-	-	-	-	-	-	-	-	-

З рядка 1190 графи 10 і графи 16

балансова вартість біологічних активів, щодо яких існують передбачені законодавством обмеження права власності

(1191) _____ -

балансова вартість біологічних активів, переданих у заставу як забезпечення зобов'язань

(1192) _____ -

З рядка 1190 графи 13

вартість придбаних біологічних активів

(1193) _____ -

вартість безоплатно отриманих біологічних активів

(1194) _____ -

З рядка 1190 графи 15

вартість реалізованих біологічних активів

(1195) _____ -

вартість безоплатно переданих біологічних активів

(1196) _____ -



Обсяг виробництва сільськогосподарської продукції за звітний період

Найменування показника	Код рядка	Одиниця виміру	Кількість	Вартість первісного визнання за одиницю	Вартість первісного визнання, усього
1	2	3	4	5	6
Продукція та додаткові біологічні активи рослинництва - усього	1200		-	-	-
<i>у тому числі:</i>					
зернові і зернобобові	1210		-	-	-
<i>з них:</i>					
пшениця	1211		-	-	-
соя	1212		-	-	-
соняшник	1213		-	-	-
ріпак	1214		-	-	-
цукрові буряки (фабричні)	1215		-	-	-
картопля	1216		-	-	-
плоди (зерняткові, кісточкові)	1217		-	-	-
інша продукція рослинництва	1218		-	-	-
додаткові біологічні активи рослинництва	1219		-	-	-
Продукція та додаткові біологічні активи тваринництва - усього	1220		-	-	-
<i>у тому числі:</i>					
приріст живої маси - усього	1230		-	-	-
<i>з нього:</i>					
велика рогата худоба	1231		-	-	-
свині	1232		-	-	-
молоко	1233		-	-	-
вовна	1234		-	-	-
яйця	1235		-	-	-
інша продукція тваринництва	1236		-	-	-



додаткові біологічні активи тваринництва	1237		-	-	-
продукція рибництва	1238		-	-	-
Сільськогосподарська продукція та додаткові біологічні активи - разом	1240		-	-	-



XIII. Розшифрування позабалансових рахунків

Назва рахунку позабалансового обліку	Код рядка	Залишок на початок звітного року	Надходження	Вибуття	Залишок на кінець звітного періоду
1	2	3	4	5	6
01 «Орендовані основні засоби та нематеріальні активи»	1310	-	-	-	-
011 «Орендовані основні засоби розпорядників бюджетних коштів»	1311	-	-	-	-
012 «Орендовані основні засоби державних цільових фондів»	1312	-	-	-	-
013 «Орендовані нематеріальні активи розпорядників бюджетних коштів»	1313	-	-	-	-
014 «Орендовані нематеріальні активи державних цільових фондів»	1314	-	-	-	-
02 «Активи на відповідальному зберіганні»	1320	130136	79177	78016	131297
021 «Активи на відповідальному зберіганні розпорядників бюджетних коштів»	1321	130136	79177	78016	131297
022 «Активи на відповідальному зберіганні державних цільових фондів»	1322	-	-	-	-
03 «Бюджетні зобов'язання»	1330	-	17188391	17188391	-
031 «Укладені договори (угоди, контракти) розпорядників бюджетних коштів»	1331	-	17188391	17188391	-
032 «Укладені договори (угоди, контракти) державних цільових фондів»	1332	-	-	-	-
04 «Непередбачені активи»	1340	542	9024	8682	884
041 «Непередбачені активи розпорядників бюджетних коштів»	1341	542	9024	8682	884
042 «Непередбачені активи державних цільових фондів»	1342	-	-	-	-
043 «Тимчасово передані активи»	1343	-	-	-	-
05 «Непередбачені зобов'язання, гарантії та забезпечення надані»	1350	-	-	-	-
051 «Гарантії та забезпечення надані розпорядників бюджетних коштів»	1351	-	-	-	-
052 «Гарантії та забезпечення надані державних цільових фондів»	1352	-	-	-	-
053 «Непередбачені зобов'язання розпорядників бюджетних коштів»	1353	-	-	-	-



054 «Непередбачені зобов'язання державних цільових фондів»	1354	-	-	-	-
06 «Гарантії та забезпечення отримані»	1360	-	-	-	-
061 «Гарантії та забезпечення отримані розпорядників бюджетних коштів»	1361	-	-	-	-
062 «Гарантії та забезпечення отримані державних цільових фондів»	1362	-	-	-	-
07 «Списані активи»	1370	-	-	-	-
071 «Списана дебіторська заборгованість розпорядників бюджетних коштів»	1371	-	-	-	-
072 «Списана дебіторська заборгованість державних цільових фондів»	1372	-	-	-	-
073 «Невідшкодовані нестачі і втрати від псування цінностей розпорядників бюджетних коштів»	1373	-	-	-	-
074 «Невідшкодовані нестачі і втрати від псування цінностей державних цільових фондів»	1374	-	-	-	-
08 «Бланки документів суворої звітності»	1380	60	-	-	60
081 «Бланки документів суворої звітності розпорядників бюджетних коштів»	1381	60	-	-	60
082 «Бланки документів суворої звітності державних цільових фондів»	1382	-	-	-	-
09 «Передані (видані) активи відповідно до законодавства»	1390	-	-	-	-
091 «Передані (видані) активи відповідно до законодавства розпорядників бюджетних коштів»	1391	-	-	-	-
092 «Передані (видані) активи відповідно до законодавства державних цільових фондів»	1392	-	-	-	-
Разом	1400	130738	17276592	17275089	132241



Керівник (посадова особа)

Головний бухгалтер (спеціаліст,
на якого покладено виконання
обов'язків бухгалтерської служби)

Тогочинський ОМ
Усенко ОМ

Тогочинський ОМ

Усенко ОМ



Додаток 7
до Порядку складання бюджетної звітності
розпорядниками та одержувачами бюджетних
коштів, звітності фондами загальнообов'язкового
державного соціального і пенсійного
страхування
(пункт 1 розділу II)

Звіт
про заборгованість за бюджетними коштами
(форма N 7д)
на 01 січня 2020 року

Установа

Академія Державної пенітенціарної служби

за ЄДРПОУ

Територія

Чернігів

за КОАТУУ

Організаційно-правова форма господарювання

Державна організація (установа, заклад)

за КОПФГ

КОДИ
08571788
7410100000
425

Код та назва відомчої класифікації видатків та кредитування державного бюджету **360 - Міністерство юстиції України**

Код та назва програмної класифікації видатків та кредитування державного бюджету **3601020 - Виконання покарань установами і органами Державної кримінально-виконавчої служби України**

Код та назва типової відомчої класифікації видатків та кредитування місцевих бюджетів -

Код та назва програмної класифікації видатків та кредитування місцевих бюджетів (код та назва Типової програмної класифікації видатків та кредитування місцевих бюджетів) -

Періодичність: річна

Одиниця виміру: грн. коп.

Форма складена: за загальним, спеціальним фондом (потрібно підкреслити).

Показники	КЕКВ	Код рядка	Дебіторська заборгованість				Кредиторська заборгованість					Зареєстровані бюджетні фінансові зобов'язання на кінець звітного періоду (року)
			на початок звітного року, усього	на кінець звітного періоду (року)		списана за період з початку звітного року	на початок звітного року, усього	на кінець звітного періоду (року)			списана за період з початку звітного року	
				усього	з неї прострочена			усього	з неї			
1	2	3	4	5	6	7	8	9	10	11	12	13
Доходи	X	010	-	-	-	-	-	-	-	X	-	X
Видатки - усього	X	020	27595,47	67062,97	11417,04	-	-	-	-	-	-	-



1	2	3	4	5	6	7	8	9	10	11	12	13
у тому числі: Поточні видатки	2000	030	27595,47	67062,97	11417,04	-	-	-	-	-	-	-
<i>Оплата праці і нарахування на заробітну плату</i>	<i>2100</i>	<i>040</i>	-	-	-	-	-	-	-	-	-	-
<i>Оплата праці</i>	<i>2110</i>	<i>050</i>	-	-	-	-	-	-	-	-	-	-
<i>Заробітна плата</i>	<i>2111</i>	<i>060</i>	-	-	-	-	-	-	-	-	-	-
<i>Грошове забезпечення військовослужбовців</i>	<i>2112</i>	<i>070</i>	-	-	-	-	-	-	-	-	-	-
<i>Нарахування на оплату праці</i>	<i>2120</i>	<i>080</i>	-	-	-	-	-	-	-	-	-	-
Використання товарів і послуг	2200	090	27595,47	67062,97	11417,04	-	-	-	-	-	-	-
<i>Предмети, матеріали, обладнання та інвентар</i>	<i>2210</i>	<i>100</i>	-	55645,93	-	-	-	-	-	-	-	-
<i>Медикаменти та перев'язувальні матеріали</i>	<i>2220</i>	<i>110</i>	-	-	-	-	-	-	-	-	-	-
<i>Продукти харчування</i>	<i>2230</i>	<i>120</i>	-	-	-	-	-	-	-	-	-	-
<i>Оплата послуг (крім комунальних)</i>	<i>2240</i>	<i>130</i>	225,03	-	-	-	-	-	-	-	-	-
<i>Видатки на відрядження</i>	<i>2250</i>	<i>140</i>	-	-	-	-	-	-	-	-	-	-
<i>Видатки та заходи спеціального призначення</i>	<i>2260</i>	<i>150</i>	-	-	-	-	-	-	-	-	-	-
<i>Оплата комунальних послуг та енергоносіїв</i>	<i>2270</i>	<i>160</i>	27370,44	11417,04	11417,04	-	-	-	-	-	-	-
<i>Оплата теплопостачання</i>	<i>2271</i>	<i>170</i>	1199,68	97,83	97,83	-	-	-	-	-	-	-
<i>Оплата водопостачання та водовідведення</i>	<i>2272</i>	<i>180</i>	975,27	-	-	-	-	-	-	-	-	-
<i>Оплата електроенергії</i>	<i>2273</i>	<i>190</i>	25195,49	11319,21	11319,21	-	-	-	-	-	-	-
<i>Оплата природного газу</i>	<i>2274</i>	<i>200</i>	-	-	-	-	-	-	-	-	-	-
<i>Оплата інших енергоносіїв та інших комунальних послуг</i>	<i>2275</i>	<i>210</i>	-	-	-	-	-	-	-	-	-	-
<i>Оплата енергосервісу</i>	<i>2276</i>	<i>220</i>	-	-	-	-	-	-	-	-	-	-
<i>Дослідження і розробки, окремі заходи по реалізації державних (регіональних) програм</i>	<i>2280</i>	<i>230</i>	-	-	-	-	-	-	-	-	-	-
<i>Дослідження і розробки, окремі заходи розвитку по реалізації державних (регіональних) програм</i>	<i>2281</i>	<i>240</i>	-	-	-	-	-	-	-	-	-	-
<i>Окремі заходи по реалізації державних (регіональних) програм, не віднесені до заходів розвитку</i>	<i>2282</i>	<i>250</i>	-	-	-	-	-	-	-	-	-	-
Обслуговування боргових зобов'язань	2400	260	-	-	-	-	-	-	-	-	-	-
<i>Обслуговування внутрішніх боргових зобов'язань</i>	<i>2410</i>	<i>270</i>	-	-	-	-	-	-	-	-	-	-
<i>Обслуговування зовнішніх боргових зобов'язань</i>	<i>2420</i>	<i>280</i>	-	-	-	-	-	-	-	-	-	-
Поточні трансферти	2600	290	-	-	-	-	-	-	-	-	-	-
<i>Субсидії та поточні трансферти підприємствам (установам, організаціям)</i>	<i>2610</i>	<i>300</i>	-	-	-	-	-	-	-	-	-	-
<i>Поточні трансферти органам державного управління інших рівнів</i>	<i>2620</i>	<i>310</i>	-	-	-	-	-	-	-	-	-	-




1	2	3	4	5	6	7	8	9	10	11	12	13
<i>Поточні трансферти урядам іноземних держав та міжнародним організаціям</i>	2630	320	-	-	-	-	-	-	-	-	-	-
<i>Соціальне забезпечення</i>	2700	330	-	-	-	-	-	-	-	-	-	-
<i>Виплата пенсій і допомоги</i>	2710	340	-	-	-	-	-	-	-	-	-	-
<i>Стипендії</i>	2720	350	-	-	-	-	-	-	-	-	-	-
<i>Інші виплати населенню</i>	2730	360	-	-	-	-	-	-	-	-	-	-
<i>Інші поточні видатки</i>	2800	370	-	-	-	-	-	-	-	-	-	-
Капітальні видатки	3000	380	-	-	-	-	-	-	-	-	-	-
<i>Придбання основного капіталу</i>	3100	390	-	-	-	-	-	-	-	-	-	-
<i>Придбання обладнання і предметів довгострокового користування</i>	3110	400	-	-	-	-	-	-	-	-	-	-
<i>Капітальне будівництво (придбання)</i>	3120	410	-	-	-	-	-	-	-	-	-	-
<i>Капітальне будівництво (придбання) житла</i>	3121	420	-	-	-	-	-	-	-	-	-	-
<i>Капітальне будівництво (придбання) інших об'єктів</i>	3122	430	-	-	-	-	-	-	-	-	-	-
<i>Капітальний ремонт</i>	3130	440	-	-	-	-	-	-	-	-	-	-
<i>Капітальний ремонт житлового фонду (приміщень)</i>	3131	450	-	-	-	-	-	-	-	-	-	-
<i>Капітальний ремонт інших об'єктів</i>	3132	460	-	-	-	-	-	-	-	-	-	-
<i>Реконструкція та реставрація</i>	3140	470	-	-	-	-	-	-	-	-	-	-
<i>Реконструкція житлового фонду (приміщень)</i>	3141	480	-	-	-	-	-	-	-	-	-	-
<i>Реконструкція та реставрація інших об'єктів</i>	3142	490	-	-	-	-	-	-	-	-	-	-
<i>Реставрація пам'яток культури, історії та архітектури</i>	3143	500	-	-	-	-	-	-	-	-	-	-
<i>Створення державних запасів і резервів</i>	3150	510	-	-	-	-	-	-	-	-	-	-
<i>Придбання землі та нематеріальних активів</i>	3160	520	-	-	-	-	-	-	-	-	-	-
Капітальні трансферти	3200	530	-	-	-	-	-	-	-	-	-	-
<i>Капітальні трансферти підприємствам (установам, організаціям)</i>	3210	540	-	-	-	-	-	-	-	-	-	-
<i>Капітальні трансферти органам державного управління інших рівнів</i>	3220	550	-	-	-	-	-	-	-	-	-	-
<i>Капітальні трансферти урядам іноземних держав та міжнародним організаціям</i>	3230	560	-	-	-	-	-	-	-	-	-	-
<i>Капітальні трансферти населенню</i>	3240	570	-	-	-	-	-	-	-	-	-	-



1	2	3	4	5	6	7	8	9	10	11	12	13
Разом	X	580	27595,47	67062,97	11417,04	-	-	-	-	-	-	-

¹ У місячній бюджетній звітності рядки з 390 по 570 не заповнюються.

Керівник



Тогочинський ОМ

Головний бухгалтер



Усенко ОМ

" 17 " січня 2020р.



Додаток 7
до Порядку складання бюджетної звітності
розпорядниками та одержувачами бюджетних
коштів, звітності фондами загальнообов'язкового
державного соціального і пенсійного
страхування
(пункт 1 розділу II)

Звіт
про заборгованість за бюджетними коштами
(форма N 7д)
на 01 січня 2020 року

Установа Академія Державної пенітенціарної служби
Територія Чернігів
Організаційно-правова форма господарювання Державна організація (установа, заклад)

за ЄДРПОУ
за КОАТУУ
за КОПФГ

КОДИ
08571788
7410100000
425

Код та назва відомчої класифікації видатків та кредитування державного бюджету **360 - Міністерство юстиції України**

Код та назва програмної класифікації видатків та кредитування державного бюджету **3601020 - Виконання покарань установами і органами Державної кримінально-виконавчої служби України**

Код та назва типової відомчої класифікації видатків та кредитування місцевих бюджетів -

Код та назва програмної класифікації видатків та кредитування місцевих бюджетів (код та назва Типової програмної класифікації видатків та кредитування місцевих бюджетів) -

Періодичність: **річна**

Одиниця виміру: **грн. коп.**

Форма складена: за загальним, спеціальним фондом (потрібне підкреслити).

Показники	КЕКВ	Код рядка	Дебіторська заборгованість				Кредиторська заборгованість					Зареєстровані бюджетні фінансові зобов'язання на кінець звітного періоду (року)
			на початок звітного року, усього	на кінець звітного періоду (року)		списана за період з початку звітного року	на початок звітного року, усього	на кінець звітного періоду (року)			списана за період з початку звітного року	
				усього	з неї прострочена			усього	з неї			
1	2	3	4	5	6	7	8	9	10	11	12	13
Доходи	X	010	458897,98	885474,99	-	-	1033803,21	1332348,49	-	X	-	X
Видатки - усього	X	020	87017,55	82159,50	82159,50	-	-	-	-	-	-	-



1	2	3	4	5	6	7	8	9	10	11	12	13
у тому числі: Поточні видатки	2000	030	87017,55	82159,50	82159,50	-	-	-	-	-	-	-
<i>Оплата праці і нарахування на заробітну плату</i>	<i>2100</i>	<i>040</i>	-	-	-	-	-	-	-	-	-	-
<i>Оплата праці</i>	<i>2110</i>	<i>050</i>	-	-	-	-	-	-	-	-	-	-
<i>Заробітна плата</i>	<i>2111</i>	<i>060</i>	-	-	-	-	-	-	-	-	-	-
<i>Грошове забезпечення військовослужбовців</i>	<i>2112</i>	<i>070</i>	-	-	-	-	-	-	-	-	-	-
<i>Нарахування на оплату праці</i>	<i>2120</i>	<i>080</i>	-	-	-	-	-	-	-	-	-	-
<i>Використання товарів і послуг</i>	<i>2200</i>	<i>090</i>	<i>78200,00</i>	<i>78200,00</i>	<i>78200,00</i>	-	-	-	-	-	-	-
<i>Предмети, матеріали, обладнання та інвентар</i>	<i>2210</i>	<i>100</i>	<i>78200,00</i>	<i>78200,00</i>	<i>78200,00</i>	-	-	-	-	-	-	-
<i>Медикаменти та перев'язувальні матеріали</i>	<i>2220</i>	<i>110</i>	-	-	-	-	-	-	-	-	-	-
<i>Продукти харчування</i>	<i>2230</i>	<i>120</i>	-	-	-	-	-	-	-	-	-	-
<i>Оплата послуг (крім комунальних)</i>	<i>2240</i>	<i>130</i>	-	-	-	-	-	-	-	-	-	-
<i>Видатки на відрядження</i>	<i>2250</i>	<i>140</i>	-	-	-	-	-	-	-	-	-	-
<i>Видатки та заходи спеціального призначення</i>	<i>2260</i>	<i>150</i>	-	-	-	-	-	-	-	-	-	-
<i>Оплата комунальних послуг та енергоносіїв</i>	<i>2270</i>	<i>160</i>	-	-	-	-	-	-	-	-	-	-
<i>Оплата теплопостачання</i>	<i>2271</i>	<i>170</i>	-	-	-	-	-	-	-	-	-	-
<i>Оплата водопостачання та водовідведення</i>	<i>2272</i>	<i>180</i>	-	-	-	-	-	-	-	-	-	-
<i>Оплата електроенергії</i>	<i>2273</i>	<i>190</i>	-	-	-	-	-	-	-	-	-	-
<i>Оплата природного газу</i>	<i>2274</i>	<i>200</i>	-	-	-	-	-	-	-	-	-	-
<i>Оплата інших енергоносіїв та інших комунальних послуг</i>	<i>2275</i>	<i>210</i>	-	-	-	-	-	-	-	-	-	-
<i>Оплата енергосервісу</i>	<i>2276</i>	<i>220</i>	-	-	-	-	-	-	-	-	-	-
<i>Дослідження і розробки, окремі заходи по реалізації державних (регіональних) програм</i>	<i>2280</i>	<i>230</i>	-	-	-	-	-	-	-	-	-	-
<i>Дослідження і розробки, окремі заходи розвитку по реалізації державних (регіональних) програм</i>	<i>2281</i>	<i>240</i>	-	-	-	-	-	-	-	-	-	-
<i>Окремі заходи по реалізації державних (регіональних) програм, не віднесені до заходів розвитку</i>	<i>2282</i>	<i>250</i>	-	-	-	-	-	-	-	-	-	-
<i>Обслуговування боргових зобов'язань</i>	<i>2400</i>	<i>260</i>	-	-	-	-	-	-	-	-	-	-
<i>Обслуговування внутрішніх боргових зобов'язань</i>	<i>2410</i>	<i>270</i>	-	-	-	-	-	-	-	-	-	-
<i>Обслуговування зовнішніх боргових зобов'язань</i>	<i>2420</i>	<i>280</i>	-	-	-	-	-	-	-	-	-	-
<i>Поточні трансферти</i>	<i>2600</i>	<i>290</i>	-	-	-	-	-	-	-	-	-	-
<i>Субсидії та поточні трансферти підприємствам (установам, організаціям)</i>	<i>2610</i>	<i>300</i>	-	-	-	-	-	-	-	-	-	-
<i>Поточні трансферти органам державного управління інших рівнів</i>	<i>2620</i>	<i>310</i>	-	-	-	-	-	-	-	-	-	-



1	2	3	4	5	6	7	8	9	10	11	12	13
<i>Поточні трансферти урядам іноземних держав та міжнародним організаціям</i>	2630	320	-	-	-	-	-	-	-	-	-	-
Соціальне забезпечення	2700	330	-	-	-	-	-	-	-	-	-	-
<i>Виплата пенсій і допомоги</i>	2710	340	-	-	-	-	-	-	-	-	-	-
<i>Стипендії</i>	2720	350	-	-	-	-	-	-	-	-	-	-
<i>Інші виплати населенню</i>	2730	360	-	-	-	-	-	-	-	-	-	-
Інші поточні видатки	2800	370	8817,55	3959,50	3959,50	-	-	-	-	-	-	-
Капітальні видатки	3000	380	-	-	-	-	-	-	-	-	-	-
Придбання основного капіталу	3100	390	-	-	-	-	-	-	-	-	-	-
<i>Придбання обладнання і предметів довгострокового користування</i>	3110	400	-	-	-	-	-	-	-	-	-	-
<i>Капітальне будівництво (придбання)</i>	3120	410	-	-	-	-	-	-	-	-	-	-
Капітальне будівництво (придбання) житла	3121	420	-	-	-	-	-	-	-	-	-	-
Капітальне будівництво (придбання) інших об'єктів	3122	430	-	-	-	-	-	-	-	-	-	-
<i>Капітальний ремонт</i>	3130	440	-	-	-	-	-	-	-	-	-	-
Капітальний ремонт житлового фонду (приміщень)	3131	450	-	-	-	-	-	-	-	-	-	-
Капітальний ремонт інших об'єктів	3132	460	-	-	-	-	-	-	-	-	-	-
<i>Реконструкція та реставрація</i>	3140	470	-	-	-	-	-	-	-	-	-	-
Реконструкція житлового фонду (приміщень)	3141	480	-	-	-	-	-	-	-	-	-	-
Реконструкція та реставрація інших об'єктів	3142	490	-	-	-	-	-	-	-	-	-	-
Реставрація пам'яток культури, історії та архітектури	3143	500	-	-	-	-	-	-	-	-	-	-
<i>Створення державних запасів і резервів</i>	3150	510	-	-	-	-	-	-	-	-	-	-
<i>Придбання землі та нематеріальних активів</i>	3160	520	-	-	-	-	-	-	-	-	-	-
Капітальні трансферти	3200	530	-	-	-	-	-	-	-	-	-	-
<i>Капітальні трансферти підприємствам (установам, організаціям)</i>	3210	540	-	-	-	-	-	-	-	-	-	-
<i>Капітальні трансферти органам державного управління інших рівнів</i>	3220	550	-	-	-	-	-	-	-	-	-	-
<i>Капітальні трансферти урядам іноземних держав та міжнародним організаціям</i>	3230	560	-	-	-	-	-	-	-	-	-	-
<i>Капітальні трансферти населенню</i>	3240	570	-	-	-	-	-	-	-	-	-	-



1	2	3	4	5	6	7	8	9	10	11	12	13
Разом	X	580	545915,53	967634,49	82159,50	-	1033803,21	1332348,49	-	-	-	-

¹ У місячній бюджетній звітності рядки з 390 по 570 не заповнюються.

Керівник



Тогочинський ОМ

Головний бухгалтер



Усенко ОМ

" 13 " січня 2020р.

